

Emerson AMS Trem通讯器使用前准备

技术咨询与报价

电话：18823303057 QQ:2104028976

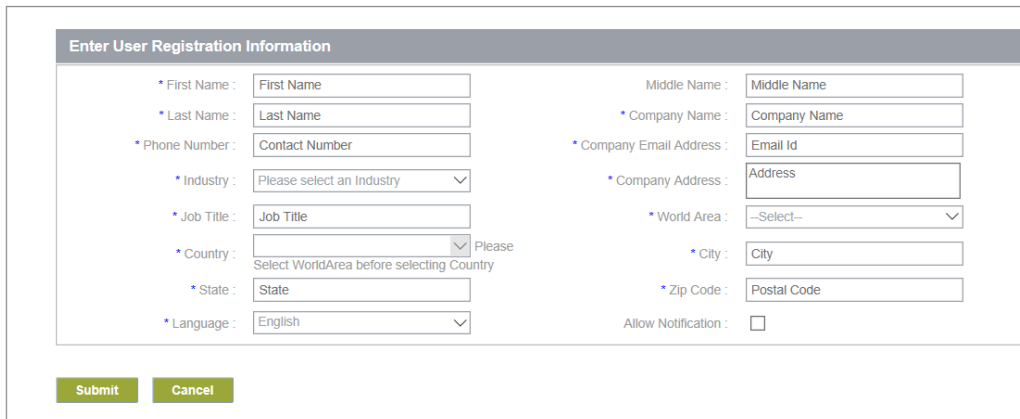
非常感谢您选用 ✓更直观 ✓更耐用 ✓更高效的 475 手操器升级产品
艾默生 AMS Trex™ 设备通讯器。

一、请尽早注册，注册免费。用来激活你手上的 Trex units 以及设置及以后的升级操作。

1、直接注册网址：

<https://ecs.emersonprocess.com/ecsportal/account/register>

Emerson Cloud Service Portal



The screenshot shows a registration form titled "Enter User Registration Information". The form contains the following fields:

- First Name: [Text Input]
- Middle Name: [Text Input]
- Last Name: [Text Input]
- Company Name: [Text Input]
- Phone Number: [Text Input]
- Company Email Address: [Text Input]
- Industry: [Dropdown Menu]
- Company Address: [Text Input]
- Job Title: [Text Input]
- World Area: [Dropdown Menu]
- Country: [Dropdown Menu] (Note: Select WorldArea before selecting Country)
- City: [Text Input]
- State: [Text Input]
- Zip Code: [Text Input]
- Language: [Dropdown Menu]
- Allow Notification: [Checkbox]

At the bottom of the form, there are two buttons: "Submit" and "Cancel".

出现以上界面，填写后发送，注册后 2-3 天会收到用于 Upgrade Studio 的登录用户名和密码的邮件。

2、安装 Upgrade Studio 软件后注册。

二、安装 Upgrade Studio 软件（两种方式），**安装路径请选择默认**，

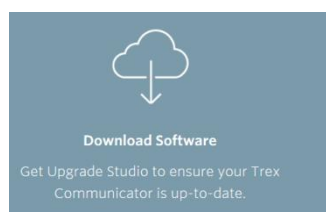
请不要随意修改。

- 软件用于：激活，固件和 APP 的升级，购买其他 APP，DD 文件升级。
- TREX 通过随货的 USB 线与电脑连接。
- 通知哪台 AMS Trex 需要升级。

1、随货里面的光盘“Resource DVD”可以安装 Upgrade Studio 软件。

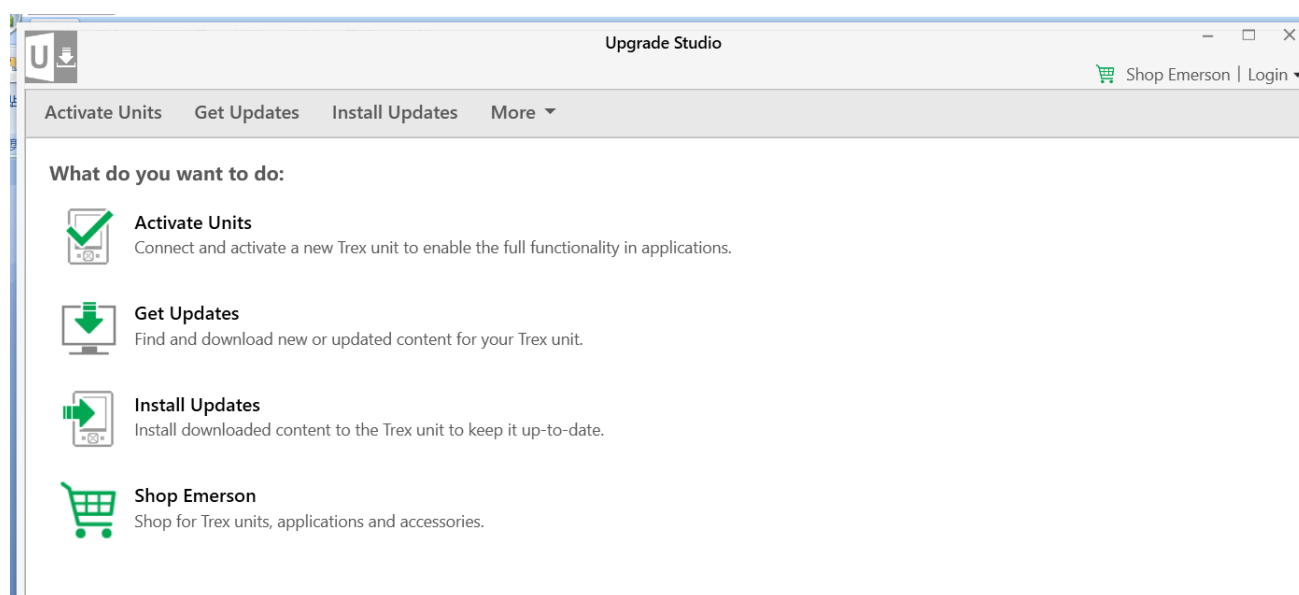
2、www.emerson.com/Trex

进入此网站后，在最底端找到“Download Software”图标点击进入，下载 Upgrade Studio 软件并安装，解压缩程序密码：AMSTv5uPGs



这种方式可保证是最新的软件程序。

安装好 Upgrade Studio 软件后点击进入软件，请点击“More”按钮，选择自动更新，也可以选择语言。



以下操作需要把 **TREX** 通过 **USB** 线与电脑连接，**请注意激活（Activate Units）、获取更新（Get Updates）、安装更新（Install Updates）**的过程中务必保持 **TREX** 处于充电过程，以免由于电量问题中途中段操作，导致死机。

三、通过 **Upgrade Studio** 软件激活 **TREX**，推荐使用方法一。

●所有 **AMS Trex** 出厂均未激活：所有 **AMS Trex** 出厂均未激活、可以回路供电

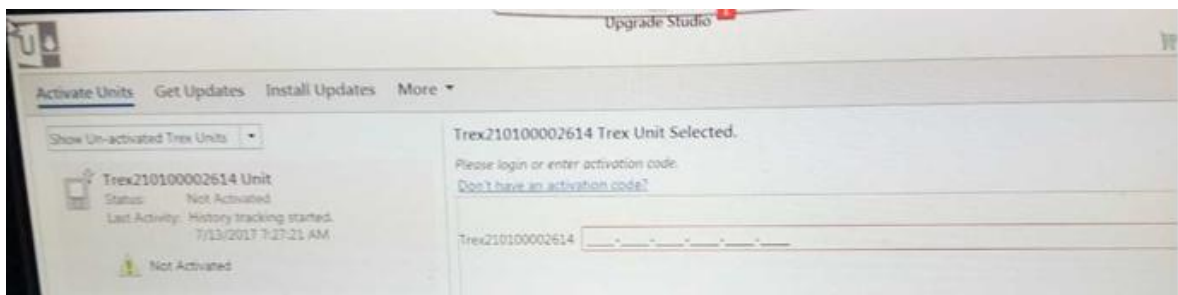
●激活后：获取售后支持，产品通知，免费使用（诊断功能和 **ValveLink Mobile**），通过 **Upgrade Studio** 进行产品更新

1、使用 **AMS Trex** 在线帐户登录（用户名密码请见步骤一注册）后自动激活

进入 **Upgrade Studio** 软件后点击登录，然后选择“**激活（Activate Units）**”，可以马上激活 **TREX**。

2、不注册的情况下，通过电话或邮件索取激活码

进入 **Upgrade Studio** 软件后，然后选择“**激活（Activate Units）**”，



请点击“**Don't have an activation code?**”，会有一个邮件自动生成，点击发送后，会收到激活码的邮件的。

四、通过 **Upgrade Studio** 软件获取更新（**Get Updates**）

●**Device Decription**（**DD** 文件更新）

- **Application** (应用更新)
- **Operating System** (TREX 系统更新)

可以选择一键下载所有更新，**请务必注意此过程中一定要插电源。**

五、通过 **Upgrade Studio** 软件安装更新 (Install Updates)

可以选择一键安装所有更新，**请务必注意此过程中一定要插电源**，然后 **TREX** 会自动重启。

然后请放心使用你的 **TREX**，进入 **TREX** 后可以根据需要选择语言，中文或英文以及其他。

请记住定期应用 **Upgrade Studio** 软件进行更新。如需更进一步的了解请登录 www.emerson.com/Trex

谢谢！